

Projet Daphné 2007 « IPV EU_Mortality »

JLS/2007/DAP-1/140

« Estimation de la mortalité par violences conjugales en Europe »

Fiche Pays - Source de données estimée fiable

Réf. : Mortality_M087_MDdS/MS_100608

PORTUGAL

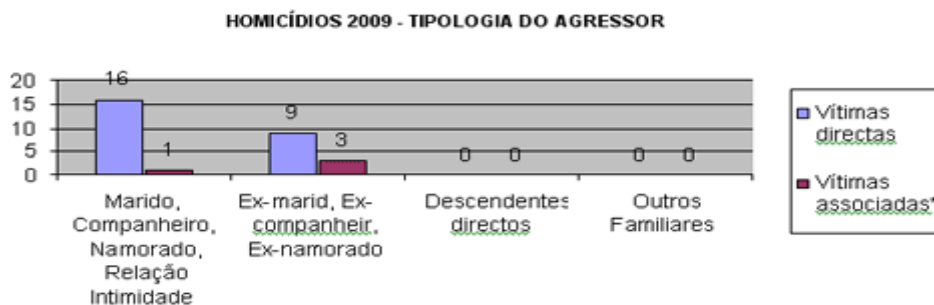
1 > Source :

- L'observatoire des Femmes Assassinées a été créé en 2004 par UMAR, União de Mulheres Alternativa e Resposta « Union des Femmes Alternative et Réponse », organisation féministe portugaise. Elle exploite systématiquement des sources de presse, police et justice pour dresser un tableau annuel. En 6 ans, 201 homicides de femmes ont été recensés.

2 > Données chiffrées :

En 2009, 25 femmes assassinées ont été identifiées (le dépouillement n'étant pas tout à fait terminé), une victime collatérale décédée et 3 blessées, 43 victimes de tentatives d'homicides, et 23 victimes collatérales suite à ces tentatives.

Typologie des agresseurs:



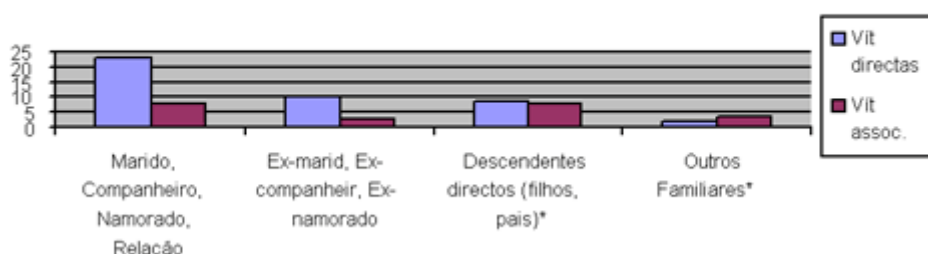
Parmi les victimes de leur partenaire, 64 % vivaient avec leur mari ou compagnon et 36 % étaient séparées ou divorcées. Les chiffres de 2004 à 2009 sont les suivants :

Homicídios – tipologia do agressor 2004 a 2009

HOMICÍDIOS	Tipologia Agressor 2004 2009						
Homicídios	2004	2005	2006	2007	2008	2009	Totais
Marido, Companheir, namor	28	25	22	16	27	16	134
Ex-marido, ex-comp, ex-namor	3	6	9	4	13	9	44
Descendentes directos	7	1	0	1	2	0	11
Outros Familiares	2	2	4	0	1	0	9
Desconhecida	0	0	0	1	2	0	3
	40	34	35	22	45	25	201

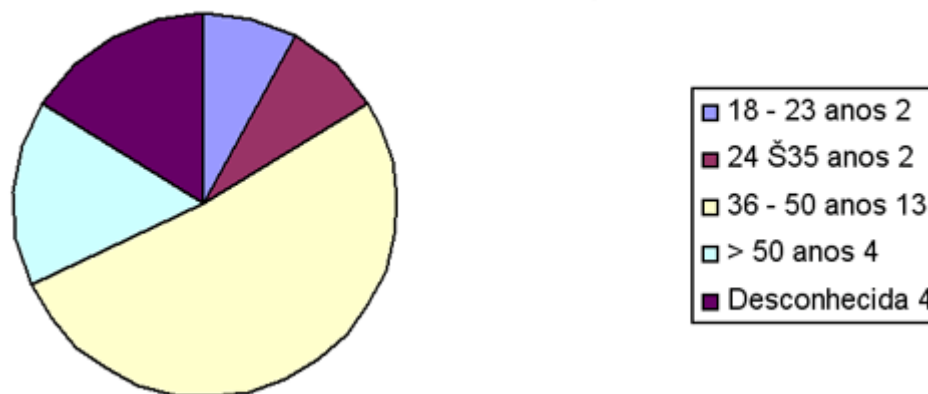
En ce qui concerne les tentatives d'homicides, 52 % avaient une relation en cours et dans 23 % des cas, il s'agissait d'ex maris, compagnons ou de relations amoureuses. Les autres cas étant le fait d'autres membres de la famille. Certaines de ces tentatives ont abouti postérieurement au décès des victimes suite à leurs blessures et dans d'autres cas à une infirmité ou à des séquelles graves.

TENTATIVAS HOMICÍDIO 2009 - Tipologia do agressor



L'âge des agresseurs se situe principalement entre 36 et 50 ans :

Homicídios 2009 – idade do agressor



HOMICÍDIOS IDADE AGRESSOR 2004-2009

	2004	2005	2006	2007	2008	2009	2004-09
Até 17 anos	0	1	0	0	0	0	1
18 - 23 anos	0	0	0	2	1	2	5
24 - 35 anos	2	6	6	4	10	2	30
36 - 50 anos	7	5	9	3	19	13	56
> 50 anos	7	16	9	4	8	4	47
Desc	24	6	11	9	7	4	62
Totais/ano	40	34	35	22	45	25	201

- Parmi les victimes on constate, en 2008, la présence de 19 jeunes femmes entre 24 et 35 ans, ce qui signifie une augmentation de cette classe d'âge de 40 % entre 2007 et 2008.

HOMICÍDIOS 2004 A 2009

IDADE DA VÍTIMA								
	2004	2005	2006	2007	2008	2009	2004-09	%
Até 17 anos	1	0	0	1	0	0	2	0.01
Dos 18 aos 23 anos	2	2	3	3	3	6	19	0.09
Dos 24 aos 35 anos	6	7	8	6	19	4	50	0.25
Dos 36 aos 50 anos	14	11	12	8	10	13	68	0.34
> 50 anos	16	12	10	4	9	2	53	0.26
Desc	1	2	2	0	4	0	9	0.04
Totais/ano	40	34	35	22	45	25	201	1.00